

EPI CHUBUT

BOLETÍN EPIDEMIOLÓGICO

Dirección Provincial de Patologías Prevalentes y Epidemiología
Residencia de Epidemiología

Este boletín es el resultado del aporte de las personas usuarias del SNVS2.0 que proporcionan información de manera sistemática los efectores de las cuatro áreas programáticas que conforman la provincia de Chubut (Norte, Comodoro Rivadavia, Esquel y Trelew); de los laboratorios provinciales de referencia, los referentes jurisdiccionales de vigilancia clínica y laboratorial y de los programas nacionales y provinciales de control, que colaboran en la configuración, gestión y usos de la información.

Esta publicación es elaborada por la Residencia de Epidemiología, con una periodicidad semanal.

En este boletín se muestran los eventos agrupados notificados hasta SE 17 y los eventos de notificación nominal hasta la SE 18.



PUBLICACIÓN SEMANA EPIDEMIOLÓGICA 19
AÑO 2023

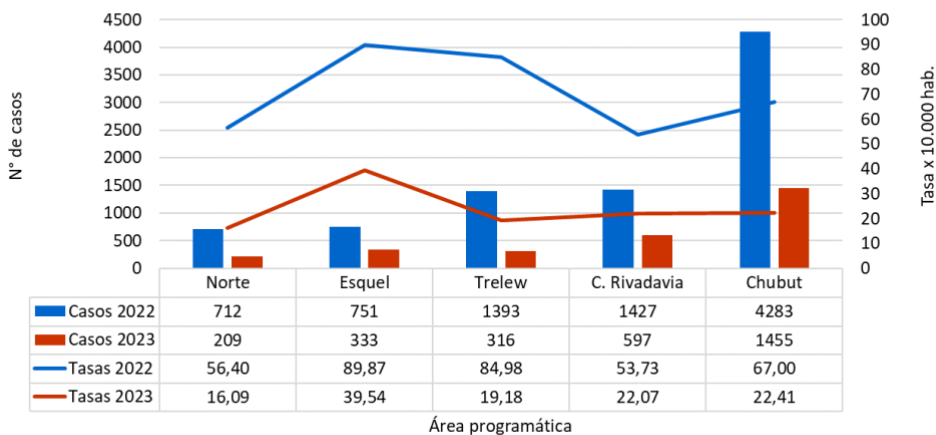
Eventos de salud monitoreados

Índice.....	1
VIGILANCIA DE INFECCIONES RESPIRATORIAS AGUDAS.....	2
Casos y tasas de notificación de ETI según Área Programática SE 17.....	3
Casos de ETI según grupo etario.....	3
Corredor endémico semanal de 17.....	3
Casos y tasas de notificación de Neumonía según Área Programática SE 17.....	4
Casos de Neumonía según grupo etario.....	4
Corredor endémico semanal de Neumonía.....	4
Casos y tasas de Bronquiolitis en menores de 2 años SE 17.....	5
Casos de bronquiolitis según grupo etario.....	5
Corredor endémico semanal de Bronquiolitis en menores de 2 años.....	5
Distribución de virus respiratorios según SE 17.....	6
Casos y tasas de COVID-19 según Área Programática de residencia.....	6
Fallecidos por SARS-Cov2 según SE de fallecimiento.....	7
Porcentaje de vacuna por Área Programática.....	7
Intoxicación por Monóxido de Carbono (CO).....	8
VIGILANCIA DE DIARREA.....	9
Casos y tasas de diarrea según Área Programática SE 17.....	10
Casos de diarrea según grupo etario.....	10
Corredor endémico semanal de diarrea.....	10
Casos de Síndrome Urémico Hemolítico SE 18.....	11
MANUAL DE CONSULTA.....	12

VIGILANCIA DE INFECCIONES RESPIRATORIAS AGUDAS

ENFERMEDAD TIPO INFLUENZA (ETI)

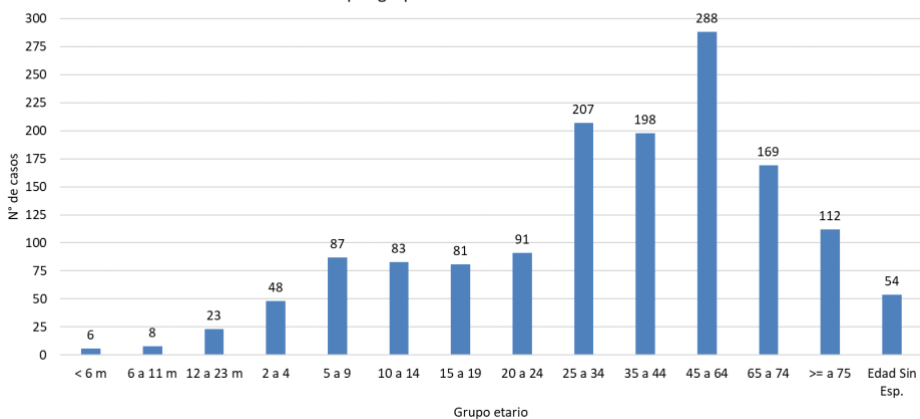
Gráfico N°1: Casos y tasas de notificación de ETI según área programática. Provincia del Chubut. SE 17 Año 2023. N=1455



A la SE 17 del año 2023 se notificaron 1455 casos de ETI. Se observa una disminución del 66% de los casos notificados comparando con el mismo periodo del 2022. El área programática Esquel presenta la mayor tasa de notificación de ETI (40 casos cada 10.000 habitantes).

Fuente: Elaboración propia de Residencia de Epidemiología HZPM en base al SNVS 2.0

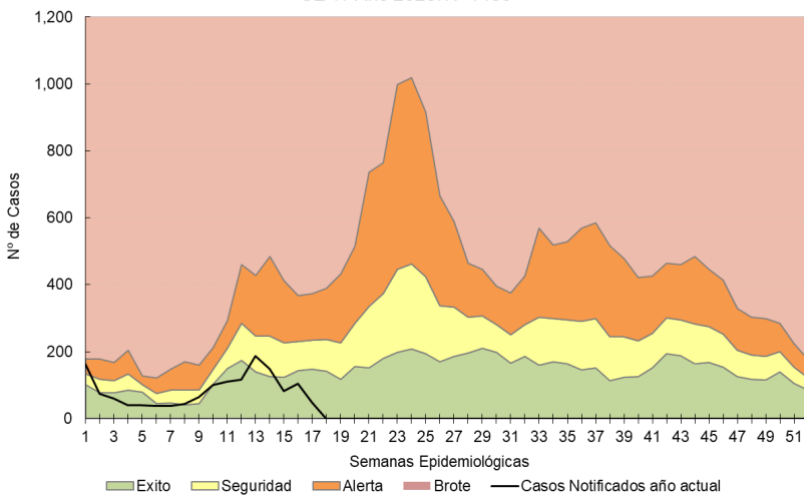
Gráfico N° 2: Casos de ETI por grupo etario. Provincia del Chubut. SE 17 Año 2023. N=1455



A la SE 17 del año 2023 el mayor número de casos de ETI se registra en el grupo etario de 45 a 64 años con el 20% de los casos. El grupo etario de menores de 5 años representa el 6% de los casos.

Fuente: Elaboración propia de Residencia de Epidemiología HZPM en base al SNVS 2.0

Gráfico N° 3: Corredor endémico semanal de ETI. Provincia del Chubut. SE 17 Año 2023. N=1455



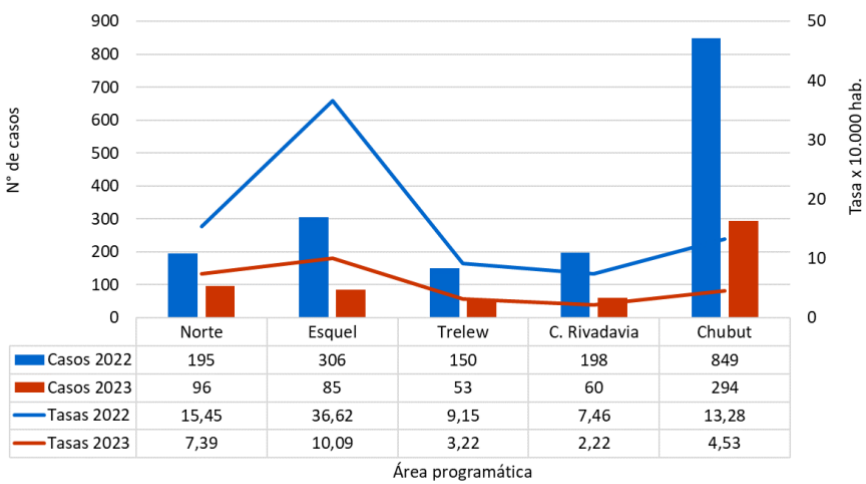
El corredor endémico de ETI se ubica entre zona de seguridad y éxito.

*Los corredores endémicos no incluyen los años pandémicos 2020-2021.

Fuente: Elaboración propia de Residencia de Epidemiología HZPM en base al SNVS 2.0

NEUMONÍA

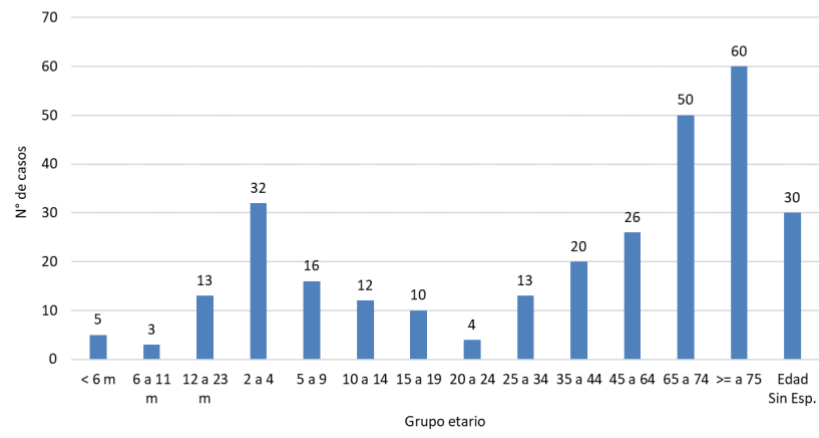
Gráfico N°4: Casos y tasas de notificación de Neumonía según área programática. Provincia del Chubut. SE 17 Año 2023. N=294



A la SE 17 del año 2023 se notificaron 294 casos de Neumonía. Se observa una disminución del 65% de los casos notificados comparando con el mismo periodo de 2022. El área programática Esquel presenta la mayor tasa de notificación, con 10 casos cada 10.000

Fuente: Elaboración propia de Residencia de Epidemiología HZPM en base al SNVS 2.0

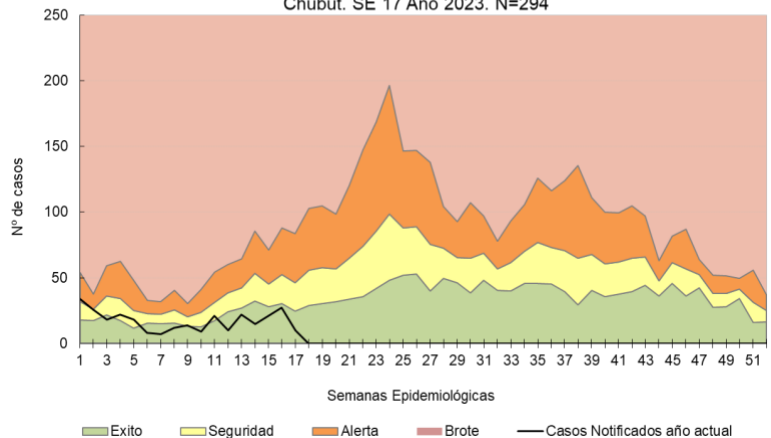
Gráfico N°5: Casos de Neumonía por grupo etario. Provincia del Chubut. SE 17 Año 2023. N=294



A la SE 17 del año 2023 el mayor número de casos de Neumonía se registra en el grupo etario de 75 años y más, con el 20% de los casos. Las personas de 65 años y más representan el 37%; y los menores de 5 años acumulan el 18% de los casos.

Fuente: Elaboración propia de Residencia de Epidemiología HZPM en base al SNVS 2.0

Gráfico N°6: Corredor endémico semanal de Neumonía. Provincia del Chubut. SE 17 Año 2023. N=294

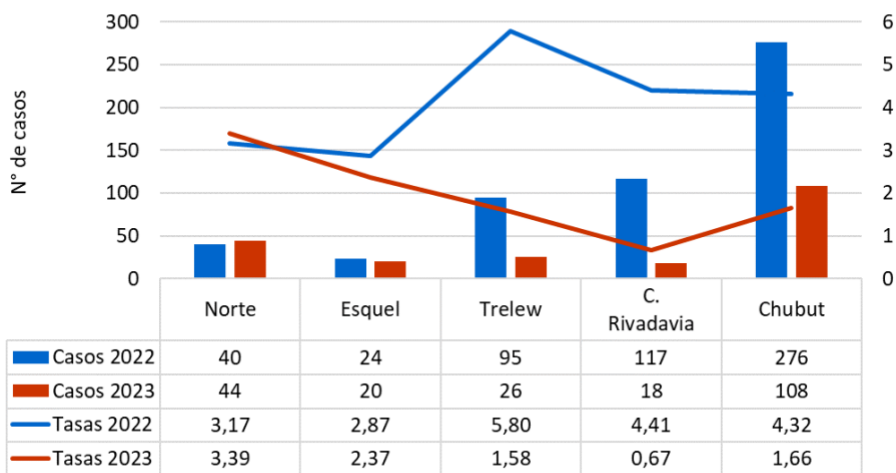


El corredor endémico de Neumonía se ubica en zona de éxito, en las últimas semanas.
*Los corredores endémicos no incluyen los años

Fuente: Elaboración propia de Residencia de Epidemiología HZPM en base al SNVS 2.0

BRONQUIOLITIS

Gráfico N° 7: Casos y Tasas de notificación de Bronquiolitis en menores de 2 años por Área Programática. Provincia del Chubut. SE 17 Año 2023. N=108



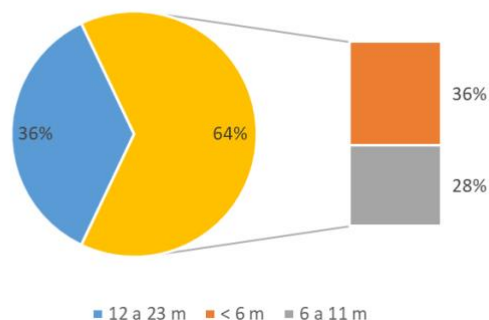
A la SE 17 del año 2023 se notificaron 108 casos de Bronquiolitis. Se observa una disminución del 61% de los casos notificados comparando con el mismo período de 2022.

Área Programática

Fuente: Elaboración propia de Residencia de Epidemiología HZPM en base al SNVS 2.0

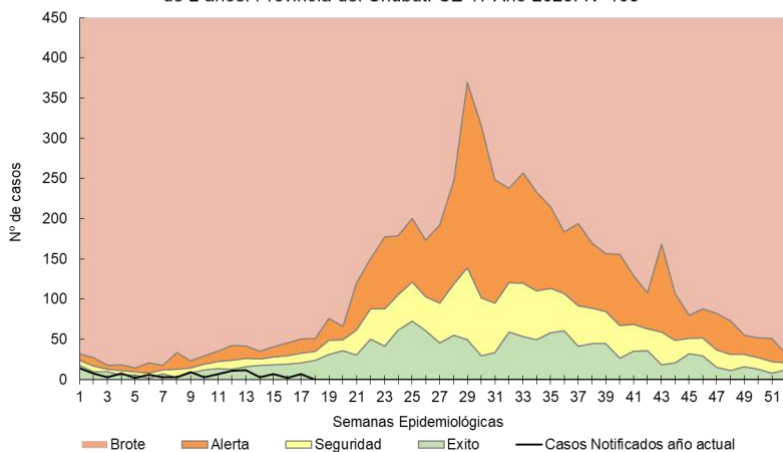
Gráfico N° 8: Casos de Bronquiolitis según grupos etarios. Provincia del Chubut. SE 17 Año 2023. N=108

El 64% de los casos de Bronquiolitis corresponden a niñas/os menores de 1 año.



Fuente: Elaboración propia de Residencia de Epidemiología HZPM en base al SNVS 2.0

Gráfico N° 9: Corredor endémico semanal de Bronquiolitis en menores de 2 años. Provincia del Chubut. SE 17 Año 2023. N=108



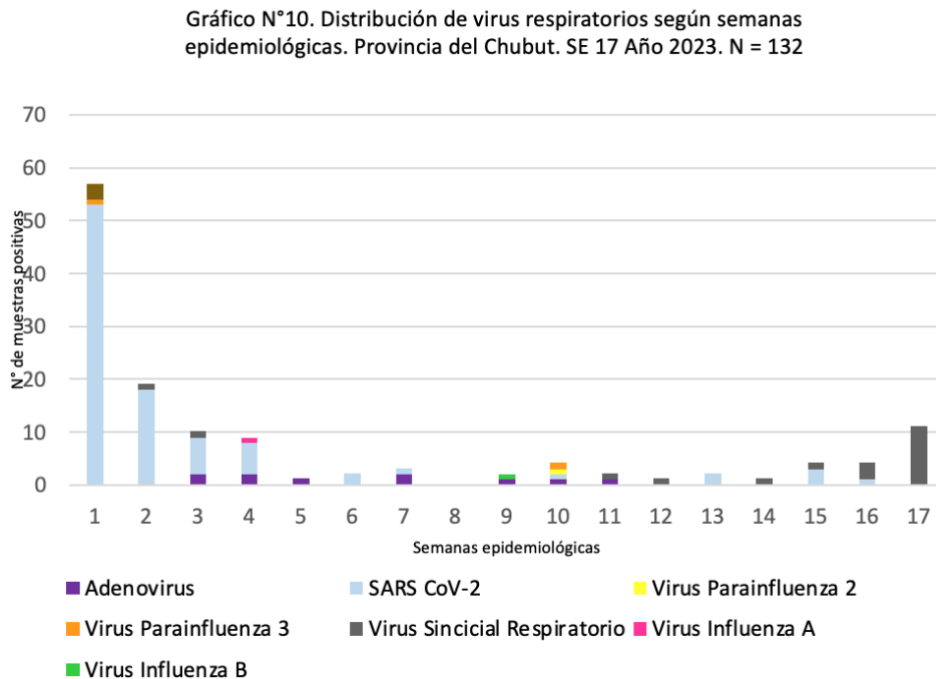
El corredor endémico provincial de Bronquiolitis en menores de 2 años, a SE 17 se encuentra principalmente en zona de éxito.

**Los corredores endémicos no incluyen los años pandémicos 2020-2021.*

Fuente: Elaboración propia de Residencia de Epidemiología HZPM en base al SNVS 2.0

VIRUS RESPIRATORIOS (Notificación agrupada de laboratorio en SNVS 2.0)

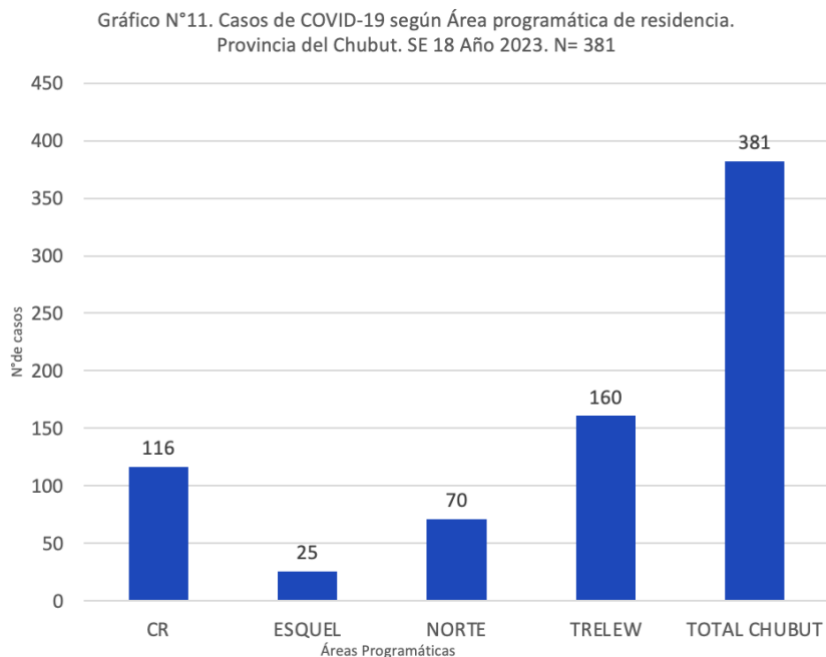
En la Provincia del Chubut a la SE 17 del año 2023, el 71% (n=94) de las muestras positivas corresponden a SARS-COV2, el 17% (n=23) a Virus sincicial respiratorio, el 7% (n=10) a Adenovirus, el 2% (n=2) a Virus Parainfluenza 3, y el 1% (n=1) a Virus Influenza A, Virus Influenza B (n=1) y Virus Parainfluenza 2 (n=1) respectivamente. En las últimas dos semanas se observa circulación de Virus sincicial respiratorio y SARS- CoV2.



Fuente: Elaboración propia de Residencia de Epidemiología HZPM en base al SNVS 2.0

COVID-19

A la semana 18 del año 2023 se notificaron 348 casos de Covid-19. Hay 10 casos que no presentan residencia en la Provincia del Chubut, los cuales se incluyen en el total pero no se distribuyen por Área Programática.



Fuente: Elaboración propia de Residencia de Epidemiología HZPM en base al SNVS 2.0

A la SE 18 del año 2023 se registran 4 casos fallecidos por SARS-CoV 2.

Tabla 1. Fallecidos por COVID-19 según sexo y Área Programática. Provincia del Chubut. Año 2023. N=4.		
SE	Sexo	Área Programática
1	Femenino	AP Trelew
1	Masculino	AP Trelew
1	Femenino	AP Norte
3	Femenino	AP Esquel

Fuente: Elaboración propia de Residencia de Epidemiología HZPM en base al SNVS 2.0

VACUNACIÓN ANTIGRI PAL

PORCENTAJE DE COBERTURA DE VACUNAS POR ÁREA PROGRAMÁTICA

Tabla N°2. Porcentaje de cobertura de vacunas por Área Programática.

ÁREA PROGRAMÁTICA	(*) Población Estimada >65	D. Aplic. >65 años	% Cobertura >65 años	D. Aplic. FR 9 a 64 años
A P Esquel	5102	3241	63,52	1772
A P Norte	4.947	3315	67,01	1937
A P Sur	11.660	4672	40,07	3775
A P Trelew	9.043	5720	63,25	2650
TOTAL PROVINCIA	30752	16948	55,11	10134

Fuente: Vacunación antigripal 2023 – Informe semanal. Dirección Provincial de Patologías Prevalentes y Epidemiología y Departamento Provincial de Control de Enfermedades Inmunoprevenibles.

Tabla N°3. Porcentaje de cobertura de vacunar por Área Programática.

ÁREA PROGRAMÁTICA	% Personal de salud	% Embarazadas	1º dosis 6m a 24m	2º dosis 6m a 24m+UD
A P Esquel	63,58	27,35	8,81	7,17
A P Norte	70,14	30,07	8,75	10,32
A P Sur	56,72	26,14	8,56	9,53
A P Trelew	59,45	27,05	7,83	10,53
TOTAL PROVINCIA	60,96	27,28	8,43	9,64

Fuente: Vacunación antigripal 2023 – Informe semanal. Dirección Provincial de Patologías Prevalentes y Epidemiología y Departamento Provincial de Control de Enfermedades Inmunoprevenibles.

INTOXICACIÓN POR MÓNOXIDO DE CARBONO (CO)

Hasta la SE 18 del año 2023 se notifican 5 casos de intoxicación por monóxido de carbono, correspondientes a las Áreas Programáticas Esquel y Comodoro Rivadavia.

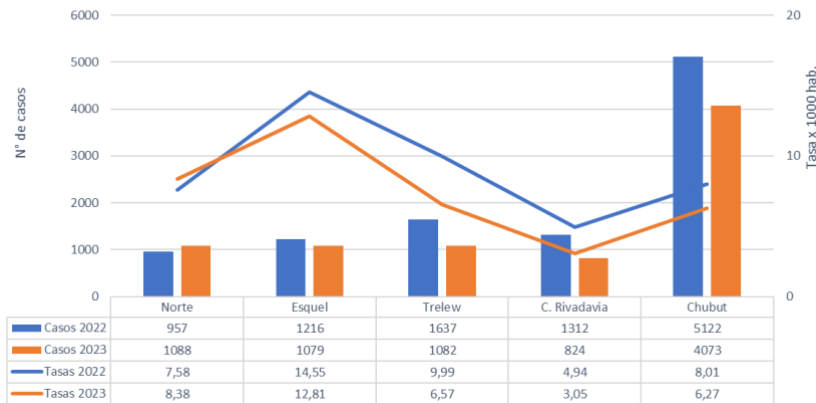
Tabla N°4. Descripción de caso notificado de Intoxicación por Monóxido de Carbono. Año 2023				
Sexo	Edad	Grupo etario	SE	Departamento de residencia
Mujer	5	5 a 9 años	18	Escalante
Mujer	15	15 a 19 años	18	Escalante
Varón	35	25 a 34 años	15	Escalante
Mujer	39	35 a 44 años	18	Escalante
Mujer	32	35 a 44 años	15	Futaleufú

Fuente: Elaboración propia de Residencia de Epidemiología HZPM en base al SNVS 2.0

VIGILANCIA DE DIARREAS

DIARREA

Gráfico N° 12. Casos y tasas de diarrea según área programática. Provincia del Chubut. SE 17 Año 2023. N=4073

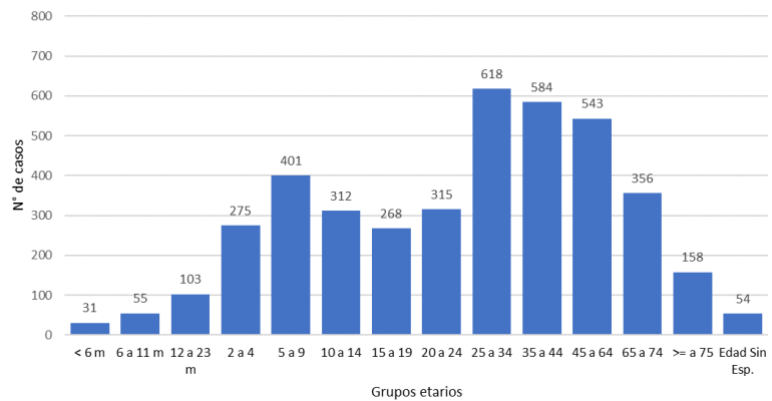


A la SE 17 del año 2023 se notificaron 4073 casos de diarrea. Se observa una disminución del 20% de los casos notificados comparando con el mismo periodo de 2022. El área programática Esquel presenta la mayor tasa de notificación, con 13 casos cada 10.000 habitantes.

Fuente: Elaboración propia de Residencia de Epidemiología HZPM en base al SNVS 2.0

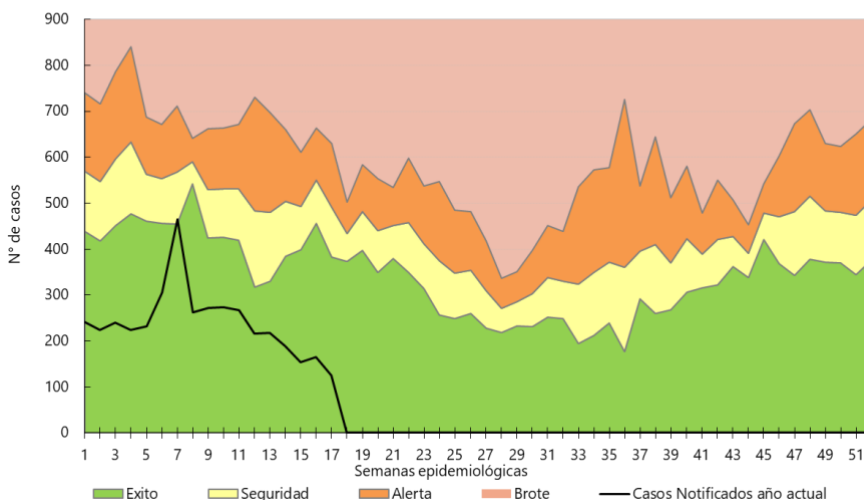
A la SE 17 del año 2023 el mayor número de casos de diarrea corresponde al grupo etario de 25-34 años con un 15% ($n=618/4073*100$). Los menores de 5 años representan el 11% de los casos.

Gráfico N°13. Casos de diarrea según grupo etario. Provincia del Chubut. SE 17 Año 2023. N= 4073



Fuente: Elaboración propia de Residencia de Epidemiología HZPM en base al SNVS 2.0

Gráfico N°14. Corredor endémico semanal de diarrea. Provincia del Chubut. SE 17 Año 2023. N=4073



El corredor endémico de ETI se ubica en zona de éxito.
*Los corredores endémicos no incluyen los años pandémicos 2020-2021.

Fuente: Elaboración propia de Residencia de Epidemiología HZPM en base al SNVS 2.0

SÍNDROME URÉMICO HEMOLÍTICO (SUH)

Hasta la semana 18 del año 2023 se notifican 2 casos de Síndrome Urémico Hemolítico en la provincia del Chubut.

Tabla N°5. Descripción de caso notificado de SUH. Año 2023

Sexo	Grupo etario	Requerimiento por gravedad	Mes	SE	Departamento de residencia
Varón	2 a 4 años	Sin dato	Enero	5	Escalante
Mujer	13 a 24 meses	Transfusión	Abril	15	Rawson

Fuente: Elaboración propia de Residencia de Epidemiología HZPM en base al SNVS 2.0

MATERIAL DE CONSULTA

- Manual de Normas y Procedimientos de Vigilancia y Control de Eventos de Notificación Obligatoria. Link: <https://bancos.salud.gob.ar/sites/default/files/2022-11/Actualizaci%C3%B3n%20agosto%202022%20-%20Manual%20de%20normas%20y%20procedimientos%20de%20vigilancia%20y%20control%20de%20ENO.pdf>
- Boletín Epidemiológico Nacional 651 SE 17. Link: <https://bancos.salud.gob.ar/recurso/boletin-epidemiologico-nacional-651-se-17>
- Formulario de notificación de brote. Link: https://docs.google.com/forms/d/1vZiYxGT7RruKNp0zif9VDpGUS_B_nUItg5AHfWxOpR8/edit
- Fichas de notificación según evento: <https://www.argentina.gob.ar/salud/epidemiologia/fichas>